

[การสรุปผลการปฏิบัติงานตั้งแต่เดือนมกราคม 2554- ธันวาคม 2556 รายงานฉบับนี้ยังสรุป ภาพรวมการดำเนินงานตั้งแต่ปี พ.ศ. 2550 เข้าไว้ เพื่อประกอบการพิจารณา ปรับปรุง และต่อยอดพัฒนา การดำเนินงานต่อไป



สรุปการปฏิบัติงานของ ห้องสมุดประจำปี

2554- 2556

ห้องคอมพิวเตอร์

Journal of Health Research

วิทยาลัยวิทยาศาสตร์สาธารณสุข
จุฬาลงกรณ์มหาวิทยาลัย

สารบัญ

	หน้า
สรุปรายการทรัพยากรสารสนเทศ	2
ผลการปฏิบัติงานตามแผนปฏิบัติการ ประจำปี 2554-2556	
งานจัดหาทรัพยากรสารสนเทศ หนังสือ สิ่งพิมพ์ วารสาร	3
งานวิเคราะห์และทำรายการหนังสือ	8
งานบริการเทคโนโลยีสารสนเทศ	9
สารสนเทศบนโฮมเพจห้องสมุด	
ข้อมูล-สารสนเทศนำเสนอบน Blog ห้องสมุด	
ข้อมูล-สารสนเทศบน Facebook วิทยาลัยฯ	
งานบริการห้องคอมพิวเตอร์	9
งานบริการห้องสมุด	10
บริการยืม-คืน	
บริการยืมระหว่างห้องสมุด	
บริการสืบค้นสารสนเทศ	
บริการข่าวสารทันสมัย	
จำนวนผู้รับบริการ	
สรุปจำนวนและประเภทของบทความที่ตีพิมพ์ใน Journal of Health Research	17

สรุปรายการทรัพยากรสารสนเทศในห้องสมุดวิทยาลัยวิทยาศาสตร์สาธารณสุข

จุฬาลงกรณ์มหาวิทยาลัย (ณ ธันวาคม 2556)

ประเภท	จำนวน					หน่วยนับ
	2550	2551	2552	2553	2554-56	
1. หนังสือ	5,187	7,265	9,686	6,827	10,364	เล่ม
1.1 หนังสือภาษาไทย	1,890	2,680	3,609	2,759	4,050	เล่ม
1.1.1 หนังสืออ้างอิง	243	216	283	195	302	เล่ม
1.1.2 หนังสือวิชาการ	1,647	2,644	3,326	2,564	3,748	เล่ม
1.2 หนังสือภาษาต่างประเทศ	3,297	4,333	6,077	4,068	6,314	เล่ม
1.2.1 หนังสืออ้างอิง	186	152	212	128	219	เล่ม
1.2.2 หนังสือวิชาการ	2,652	3,658	5,320	3,607	5,404	เล่ม
1.2.3 วิทยานิพนธ์	479	523	545	333	691	เล่ม
2. วารสาร	112	105	115	74	70	ชื่อเรื่อง
2.1 วารสารบอกรับ	11	10	10	9	7	ชื่อเรื่อง
2.1.1 ภาษาไทย	2	2	2	2	-	ชื่อเรื่อง
2.1.2 ภาษาต่างประเทศ	9	8	8	7	8	ชื่อเรื่อง
2.2 วารสารที่ได้รับอนุญาตนันทนาการ (ทั้งได้รับต่อเนื่องและไม่ต่อเนื่อง)	101	95	105	65	64	ชื่อเรื่อง
2.2.1 ภาษาไทย	61	62	67	36	41	ชื่อเรื่อง
2.2.2 ภาษาต่างประเทศ	40	33	38	29	23	ชื่อเรื่อง
3. ฐานข้อมูล	3	3	3	3	4	ฐานข้อมูล

ประเภท	จำนวน					หน่วยนับ
	2550	2551	2552	2553	2554-56	
3.1 หนังสือในฐานข้อมูลหนังสือ Chulalinet	5,187	7,265	9,686	9,938	10,364	เล่ม
3.1.1 หนังสือภาษาไทยของวิทยาลัยฯ	1,890	2,680	3,609	3,893	4,050	เล่ม
3.1.2 หนังสือภาษาต่างประเทศของวิทยาลัยฯ	3,297	4,333	6,077	6,045	6,314	เล่ม
3.2 บทความตีพิมพ์ใน Journal of Health Research	-	-	-	-	667	บทความ
3.3 ซีดีรอม	306	365	374	382	384	แผ่น
3.4 วิทยานิพนธ์ของนิสิตวิทยาลัยฯ พร้อมเอกสารฉบับเต็ม	207	234	245	282	323	ชื่อเรื่อง

ผลการปฏิบัติงานตามแผนปฏิบัติการ ประจำปี 2554-2556

1 มกราคม 2554- 31 ธันวาคม 2556

งานห้องสมุด-ห้องคอมพิวเตอร์-Journal of Health Research

ห้องสมุดเป็นหน่วยงานที่อยู่ภายใต้ฝ่ายวิชาการ วิทยาลัยวิทยาศาสตร์สาธารณสุข มีหน้าที่ในการสนับสนุนงานฝ่ายวิชาการในการให้บริการงานต่างๆ ที่ดำเนินงานภายในห้องสมุด และงานที่ได้รับมอบหมาย เพื่อให้บริการนิสิต บุคลากร ของวิทยาลัยฯ และประชาคมจุฬาลงกรณ์มหาวิทยาลัย ตลอดจนบุคคลทั่วไปที่สนใจ

งานห้องสมุดประกอบด้วย งานจัดหาทรัพยากรสารสนเทศ หนังสือ สิ่งพิมพ์ วารสาร งานวิเคราะห์ และทำรายการหนังสือและทรัพยากรสารสนเทศอื่นๆ งานบริการเทคโนโลยีสารสนเทศ งานบริการห้องสมุด บริการยืม-คืน บริการยืมระหว่างห้องสมุด บริการสืบค้นสารสนเทศ บริการข่าวสารทันสมัย รวมทั้งคาบเกี่ยวด้านการจัดการและให้บริการห้องคอมพิวเตอร์ และงานที่ได้รับมอบหมาย คือ การดำเนินงานด้านการจัดทำวารสารของวิทยาลัยฯ คือ Journal of Health Research รายงานนี้จะได้นำเสนอการดำเนินงานในด้านดังกล่าวข้างต้น

1. งานจัดหาทรัพยากรสารสนเทศ หนังสือ วารสาร

1.1 หนังสือ

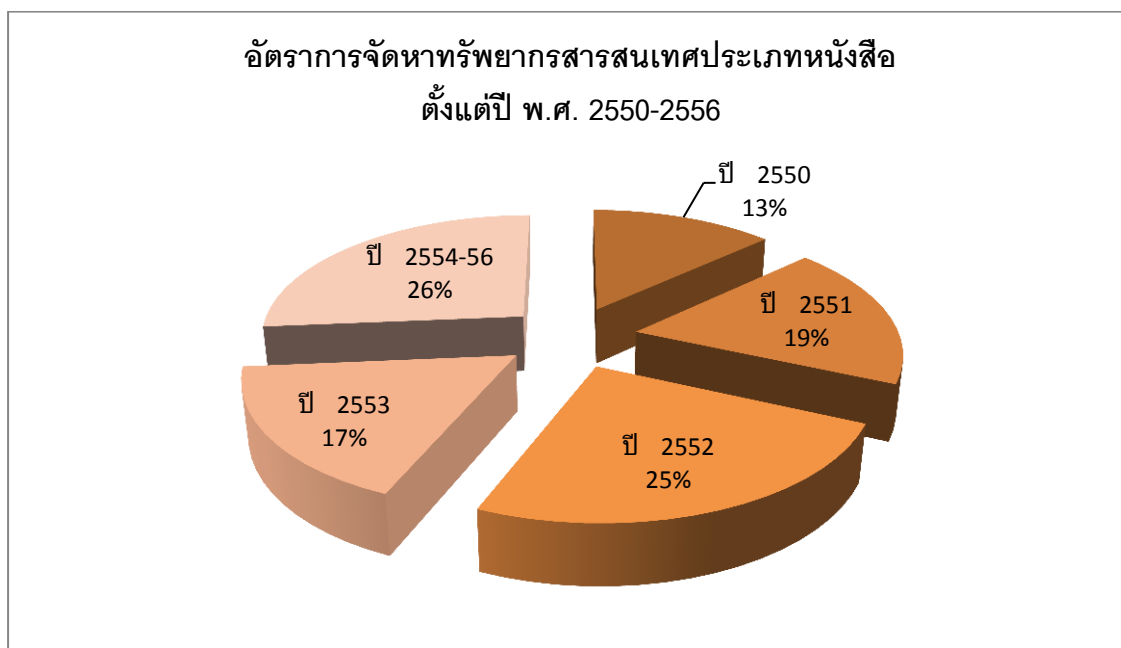
การจัดหาทรัพยากรสารสนเทศประเภทหนังสือตลอดระยะเวลา 7 ปี ตั้งแต่ปี พ.ศ. 2550-2556 ซึ่งได้จากการขอและได้รับบริจาค (ซึ่งไม่รวมการจัดซื้อ) พบว่า หนังสือภาษาต่างประเทศมีมากกว่าหนังสือภาษาไทย (ตารางที่ 1) และพบว่าเมื่ออัตราการเพิ่มขึ้นจากปีแรกๆ ไม่มากนัก กล่าวคือ อัตราสูงสุดเพียงร้อยละ 26 (รูปภาพที่ 1)

1.2 หนังสือจัดซื้อ

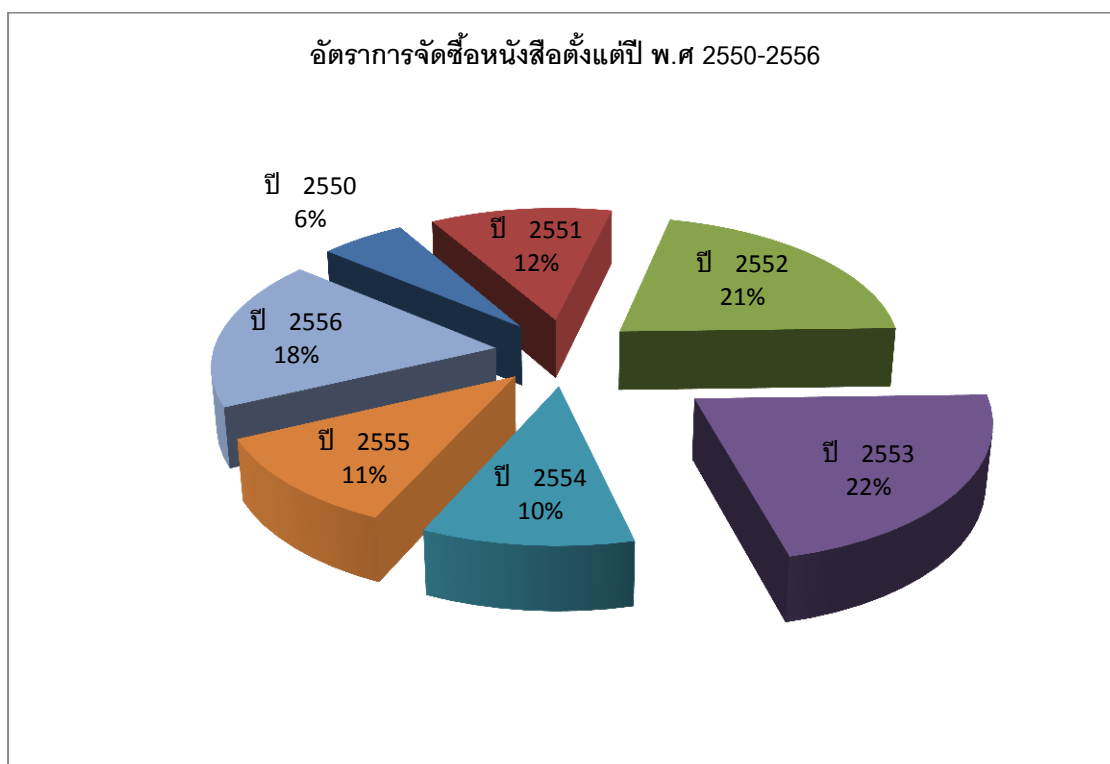
ในส่วนการจัดซื้อหนังสือในช่วงปี พ.ศ. 2552-2553 มีอัตราสูงร้อยละ 21 และร้อยละ 22 เท่านั้น (รูปภาพที่ 2) ทั้งนี้ด้วยข้อจำกัดด้านเนื้อหาที่จัดเก็บและการให้บริการของห้องสมุด ดังนั้นการจัดหาทรัพยากร ทั้งการขอและได้รับบริจาค รวมถึงการจัดซื้อหนังสือใหม่เพื่อให้บริการ จึงพิจารณาถึงเนื้อหาที่ สอดคล้องกับการเรียนการสอนเป็นลำดับความสำคัญต่างๆ ส่วนหนังสือที่มีเนื้อหาไม่สอดคล้องจะพิจารณาคัด ออกเพื่อการบริจาคต่อไป

ตารางที่ 1 จำนวนการจัดหาทรัพยากรสารสนเทศประเภทหนังสือ พ.ศ 2550-2556

หนังสือ (เล่ม)	ปี				
	2550	2551	2552	2553	2554-56
ภาษาไทย	1,890	2,680	3,609	2,759	4,050
ภาษาต่างประเทศ	3,297	4,333	6,077	4,068	6,314
รวม	5,187	7,265	9,686	6,827	10,364



รูปภาพที่ 1 การจัดหาทรัพยากรสารสนเทศประเภทหนังสือตั้งแต่ปี พ.ศ. 2550-2556



รูปภาพที่ 2 การจัดซื้อหนังสือตั้งแต่ปี พ.ศ. 2550-2556

ตารางที่ 2 จำนวนการซื้อหนังสือภาษาไทย-ภาษาต่างประเทศตั้งแต่ปี พ.ศ 2550-2556

หนังสือ (เล่ม)	ปี						
	2550	2551	2552	2553	2554	2555	2556
ภาษาไทย	-	-	13	-	1	2	3
ภาษาต่างประเทศ	8	17	17	31	14	14	23
รวม	8	17	30	31	15	16	26

1.3 งานวารสาร

รายการวารสารที่บอกรับปัจจุบัน ปี พ.ศ. 2556 มีวารสารที่บอกรับจำนวน 8 ชื่อเรื่อง ในจำนวนนั้นรวมวารสารที่จัดทำโดยวิทยาลัยฯ คือ Journal of Health Research ส่วนค่าใช้จ่ายการต่อสมาชิกรายปีของวารสาร 6 ชื่อเรื่อง ซึ่งบอกรับจากต่างประเทศนั้นจะมีอัตราการเพิ่มขึ้นร้อยละ 10 ต่อปี (ส่วนอีกหนึ่งชื่อเรื่องดำเนินการต่อสมาชิกกับสถาบันในประเทศไทย ซึ่งอัตราสมาชิกคงที่) ดังนั้นค่าใช้จ่ายการต่อสมาชิกรายปีของวารสารต่างประเทศ จำนวน 6 ชื่อเรื่อง จะสูงพอๆ กับการซื้อหนังสือใหม่ในแต่ละปี เมื่อเทียบจำนวนต่อชื่อเรื่องเพียง 6 ชื่อเรื่องเท่านั้น ส่วนรายการวารสารที่ได้รับบอกรับนั้น ยังคงได้รับอย่างต่อเนื่องมีจำนวน 5 ชื่อเรื่อง เป็นวารสารภาษาไทย 1 ชื่อเรื่อง (ตารางที่ 3)

ตารางที่ 3 รายการวารสารที่บอกรับและกนันทนาการตั้งแต่ ปี พ.ศ 2550-2556

รายชื่อวารสาร	บอกรับ (ชื่อเรื่อง)				
	2550	2551	2552	2553	2554-2556
1. วารสารสาธารณสุขและการพัฒนา	✓	✓	✓	✓	ได้รับกนันทนาการ
2. วารสารวิชาการสาธารณสุข	✓	✓	✓	✓	ยุติการพิมพ์
3. American Journal of Public Health	✓	✓	✓	✓	✓
4. Annual Review of Public Health	✓	✓	✓	✓	✓
5. Health Care Financing Review	✓	✓	✓	✓	-
6. Health Education Research	-	-	-	-	-
7. Health Policy and Planning	✓	✓	✓	✓	✓
8. Health Promotion & Education in South East Asia	✓	-	-	-	-
9. Indian Journal of Medical Ethics (รวมกับIssues in Medical Ethic ปี 48)	✓	✓	✓	-	-
10. Journal of Environmental Health	✓	✓	✓	✓	✓
11. Journal of Public Health Policy	✓	✓	✓	✓	✓
12. The Southeast Asian Journal of Tropical Medicine & Public Health	✓	✓	✓	✓	✓
13. Journal of Health Research	-	-	✓	✓	✓
14. The journal of Alternative and Complementary Medicine	-	-	-	✓	✓
รวม	12	10	11	11	8

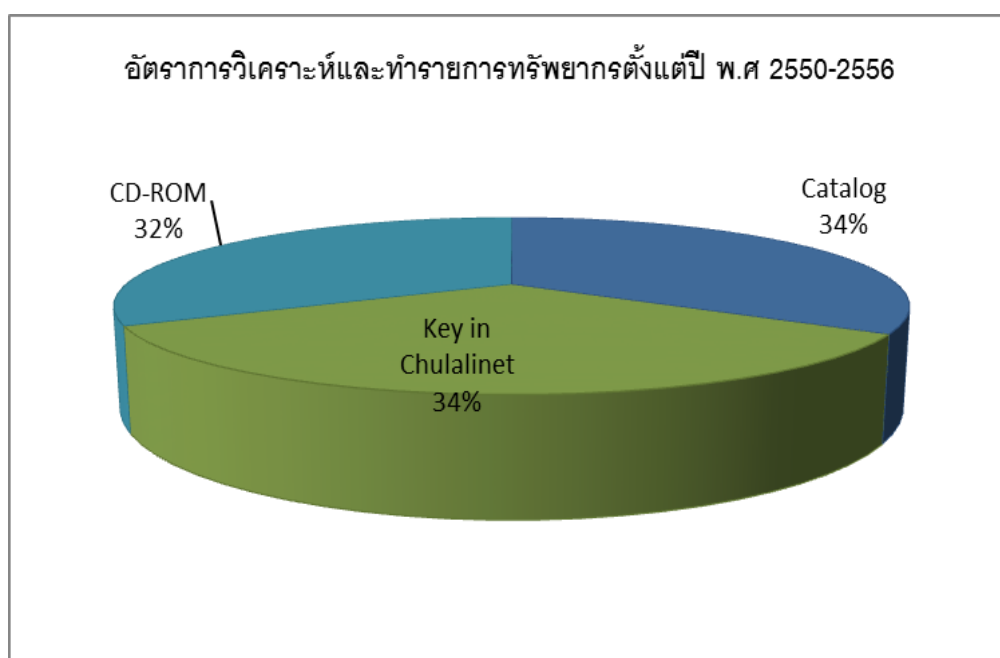
รายชื่อวารสาร	อภิธานนการ (ชื่อเรื่อง)				
	2550	2551	2552	2553	2554-2556
1. วารสารสาธารณสุขศาสตร์ (ได้รับอภิธานนการต่อเนื่อง)	✓	✓	✓	✓	✓
2. Asia Pacific Journal of Public Health (ได้รับอภิธานนการต่อเนื่อง)	✓	✓	✓	✓	✓
3. Journal of the Medical Association of Thailand (จดหมายเหตุทางแพทย์)	-	-	✓	✓	✓
4. Adult Education	-	-	✓	✓	✓
5. Journal of Exposure Science & Environmental Epidemiology	-	-	-	✓	✓
รวม	2	2	4	5	5

2. งานวิเคราะห์และทำรายการ

การวิเคราะห์และให้เลขหมู่หนังสือทั้งภาษาไทยและภาษาต่างประเทศ พร้อมทั้งบันทึก รายการหนังสือลงฐานข้อมูล Online Public Access Catalogue ของห้องสมุดเพื่อการสืบค้น ในปี พ.ศ. 2554-2556 มีจำนวน 609 ชื่อเรื่อง พบว่าการวิเคราะห์ให้เลขหมู่และทำรายการบันทึกลงฐานข้อมูล Chulalinet ตั้งแต่ พ.ศ. 2550-2556 คิดเป็นร้อยละ 34 (รูปภาพที่ 3)

ตารางที่ 4 จำนวนทรัพยากรที่วิเคราะห์เนื้อหาและให้หมวดหมู่ตั้งแต่ปี พ.ศ 2550-2556

ประเภท	ภาษาไทย (เล่ม)					ภาษาต่างประเทศ (เล่ม)					รวม (เล่ม)				
	2550	2551	2552	2553	2554- 2556	2550	2551	2552	2553	2554- 2556	2550	2551	2552	2553	2554- 2556
วิเคราะห์/ให้ เลขหมู่หนังสือ	109	217	85	127	265	219	220	187	133	344	319	437	272	260	609
บันทึกลง ฐานข้อมูล Chulalinet	109	217	85	127	265	219	220	187	133	344	319	437	272	260	609



รูปภาพที่ 3 การวิเคราะห์ให้เลขหมู่และทำรายการบันทึกหลักฐานข้อมูล Chulalinet ตั้งแต่ พ.ศ. 2550-2556

3. งานบริการเทคโนโลยีสารสนเทศ

3.1 ด้านการบริการในส่วนห้องสมุด

ตารางที่ 5 จำนวนครั้งการจัดการสารสนเทศบนเพจห้องสมุด ตั้งแต่ปี พ.ศ. 2550-2556

รายการ	ปี						
	2550	2551	2552	2553	2554	2555	2556
ปรับปรุงสารสนเทศบนโฮมเพจห้องสมุด (ครั้ง)	4	11	11	10	4	4	4

3.2 การนำเสนอข้อมูลผ่าน Blog ห้องสมุดที่ <http://cphslib.wordpress.com/>

ห้องสมุดได้ดำเนินการสร้าง Blog เมื่อเดือน ธันวาคม 2551 (ค.ศ.2008) จำนวนสารสนเทศที่ได้นำเสนอรวมทั้งสิ้น 38 เรื่อง จำนวนการเข้าใช้บริการทั้งสิ้น 24,139 ครั้ง (ข้อมูล ณ ธันวาคม 2556)

3.3 การสร้าง Facebook ของวิทยาลัยฯ เพื่อนำเสนอข้อมูล ข่าวสารที่เป็นประโยชน์ต่อนิสิต บุคลากร นิสิตเก่า และสาธารณชน อีกทั้งเป็นการประชาสัมพันธ์องค์กร ห้องสมุดได้ดำเนินการสร้าง

Facebook ตั้งแต่ปี พ.ศ. 2553 (ค.ศ. 2010) ข้อมูล ณ ธันวาคม 2556 พบว่ามีจำนวนผู้เข้าเยี่ยมชม (Likes) 336 คน

4. งานบริการห้องคอมพิวเตอร์

การดำเนินงานในส่วนการบริการในห้องคอมพิวเตอร์ คือ

1. ติดตั้งโปรแกรม SPSS v.17 ลิขสิทธิ์ของจุฬาลงกรณ์มหาวิทยาลัย โปรแกรม EndNote Release X6
2. ทำการติดตั้ง Microsoft Office 2010 (เดิม 2007) เพื่อรองรับการส่ง E-thesis สอดคล้องกับระบบของบัณฑิตวิทยาลัย ในระบบปฏิบัติการ Windows 7 (เดิม Windows 2003) จำนวนทั้งหมด 29 เครื่อง คุณสมบัติเครื่องคือ Intel Core i3 DDR2 RAM 4 G (เดิม Pentium D 2.8 GHz, DDR2, RAM 518 MB)
3. ติดตั้งเครื่องพิมพ์เพิ่มรวมทั้งหมด 4 เครื่อง (เครื่องหลักติดตั้งแบบระบบเครือข่าย 1 เครื่อง อีก 3 เครื่องติดตั้งแบบ stand-alone)
4. ติดตั้งเครื่อง Scanner สำหรับนิสิตใช้งาน 1 เครื่อง
5. บริการงานพิมพ์ (Print out) สำหรับนิสิตที่ลงทะเบียนเรียน สำหรับการพิมพ์ให้กับนิสิต ป.เอก จำนวน 4, 000 แผ่น และ ป.โท จำนวน 1,500 แผ่น (จากเดิม ป.เอก 3,000 แผ่น โท 1,000 แผ่น)

5. งานบริการ

บริการยืม – คืนหนังสือตั้งแต่ ปี พ.ศ. 2554-56 มีทั้งหมด 3,641 เล่ม บริการสืบค้นสารสนเทศจำนวน 460 เรื่อง บริการยืมระหว่างห้องสมุด (ILL) และบริการ Document Delivery Services (DDS) จำนวน 292 เล่ม (ตารางที่ 5) ซึ่งบริการ ILL และ DDS นี้เป็นบริการที่เครือข่ายห้องสมุดคณะในจุฬาลงกรณ์มหาวิทยาลัย จำนวน 14 ห้องสมุดร่วมกับศูนย์วิทยทรัพยากร จัดให้บริการโดยผู้รับบริการสามารถยืมหนังสือ

ได้โดยไม่ต้องเดินทางไปยืม-คืนด้วยตนเอง เพียงแต่กรอกใบคำขอใช้บริการผ่านระบบการสืบค้นอัตโนมัติเท่านั้น ซึ่งขยายการบริการให้รวมทั้งนิสิต ป.ตรี (ซึ่งเดิมให้บริการเฉพาะนิสิตระดับ ป.โท เอก อาจารย์ บุคลากร) และบริการนี้ถือเป็นการพัฒนากระบวนการงานให้กระชับและรวดเร็วขึ้นในงานของเครือข่ายห้องสมุดบริการยืม - คืนหนังสือตั้งแต่ ปี พ.ศ. 2554-56 สามารถจำแนกตามประเภทการใช้บริการมากที่สุดคือ หนังสือภาษาต่างประเทศร้อยละ 47.3% รองลงมาลำดับสองคือหนังสือภาษาไทย ร้อยละ 25.6 ลำดับสามคือ วิทยานิพนธ์ต่างประเทศ ร้อยละ 25.5 (ตารางที่ 6)

ตารางที่ 5 งานบริการภายในห้องสมุดจำแนกตามประเภทของงานตั้งแต่ ปี พ.ศ. 2550-2556

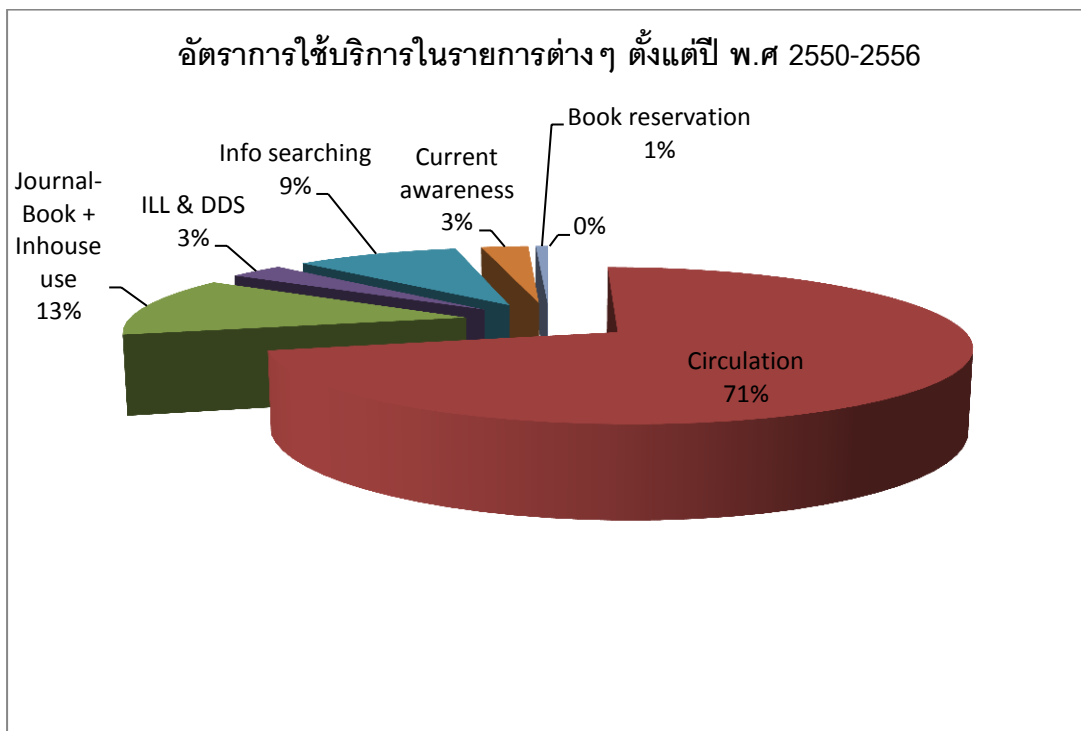
รายการ	ปี					รวม
	2550**	2551	2552	2553	2554- 2556	
บริการยืม-คืนหนังสือ (เล่ม)	1,797**	1,633	1,779	1,465	3,641	10,325
บริการยืม-คืนวารสาร หนังสือ โดยไม่ผ่านระบบห้องสมุด อัตโนมัติ รวมทั้งการใช้ตัวเล่มในห้องสมุด (Intl use) (เล่ม)	372	188	696	459	135	1,850
บริการยืมระหว่างห้องสมุด (ILL) และบริการ Document Delivery Services -DDS (เล่ม)	4	2	18	141	292	457
บริการสืบค้นสารสนเทศ (เรื่อง)	102	45	493	259	460	1,359
บริการข้อมูลข่าวสารทันสมัย รวมทั้งรายการหนังสือใหม่ หน้า สารบัญบทความวารสาร (Table of Contents) ในห้องสมุด (ครึ่ง)	174 : 48	47	43	53	25	390
บริการจองหนังสือทั้งภาษาไทย และต่างประเทศเพื่อการยืม	-	-	30:70	-	-	100

ตารางที่ 6 ประเภทหนังสือที่มีการยืม-คืน ตั้งแต่ปี พ.ศ. 2554-2556

ประเภท	จำนวน (เล่ม)	%
หนังสือภาษาไทย	931	25.6
หนังสือภาษาต่างประเทศ	1,723	47.3
วิทยานิพนธ์ภาษาไทย	17	0.5
วิทยานิพนธ์ต่างประเทศ	929	25.5
หนังสืออ้างอิงภาษาไทย	19	0.5
หนังสืออ้างอิงต่างประเทศ	13	0.4
อื่นๆ	9	0.2
รวม	3,641	100

ภาพรวมการใช้บริการตั้งแต่ ปี พ.ศ. 2550-56 พบว่า การใช้บริการยืม-คืนหนังสือมีมากที่สุดร้อยละ 71 บริการยืม-คืนวารสาร หนังสือ โดยไม่ผ่านระบบห้องสมุดอัตโนมัติ รวมทั้งการใช้ตัวเล่มในห้องสมุดใช้มากเป็นลำดับสองร้อยละ 13 และลำดับที่สามคือบริการสืบค้นสารสนเทศ ร้อยละ 9 (รูปภาพที่ 4)

ทรัพยากรประเภทหนังสือวิชาการที่ถูกยืมมากที่สุด ส่วนใหญ่เป็นหนังสือในหมวด RA-RB (Public Aspects of Medicine) จำนวน 1,109 รายการ (30.5%) และหมวด H-HA (Social Sciences General and Statistics) ด้านสังคมศาสตร์ จำนวน 236 รายการ (6.5%) และหมวด HQ-HS (Family, Marriage, Women and Societies) จำนวน 197 รายการ (5.4%) ส่วนสถิติการยืมหนังสือพบว่าผู้ใช้บริการส่วนใหญ่เป็นนิสิตระดับป.โท คณะอื่นๆ จำนวน 1,411 ครั้ง (38.8%) และเป็นนิสิตของวิทยาลัยวิทยาศาสตร์สาธารณสุข จำนวน 420 ครั้ง (11.5%) อันดับถัดมาคือนิสิตระดับป.โทคณะอื่นๆ จำนวน 862 ครั้ง (23.7%) อาจารย์ประจำวิทยาลัยฯ 424 ครั้ง (11.6 %)

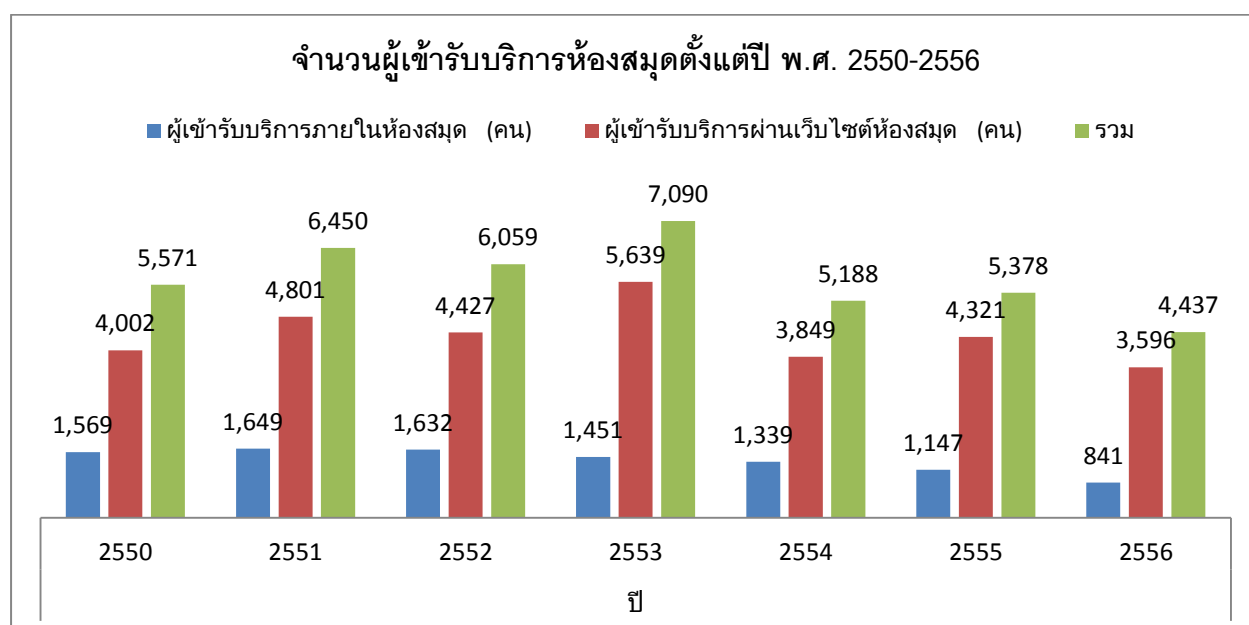


รูปภาพที่ 4 การให้บริการในรายการต่างๆ ตั้งแต่ พ.ศ. 2550-2556

6. จำนวนผู้เข้ารับบริการห้องสมุด

จำนวนผู้เข้ารับบริการในช่วงปี พ.ศ 2554-2556 รวมทั้ง 15, 093 คน เป็นผู้รับบริการภายในห้องสมุด 3,327คน และผู้เข้ารับบริการสืบค้น เข้าดู ผ่านเว็บไซต์ของห้องสมุด จำนวน 11,766 คน

เมื่อดูภาพรวมการของการเข้ารับบริการทั้งสองช่องทาง พบว่า ในปี พ.ศ. 2553 มีปริมาณสูงสุดจำนวน 7,090 คน และการเข้ารับบริการผ่านเว็บไซต์ห้องสมุดมีปริมาณสูงกว่าการรับบริการภายในห้องสมุดในทุกๆ ปี (รูปภาพที่ 5)



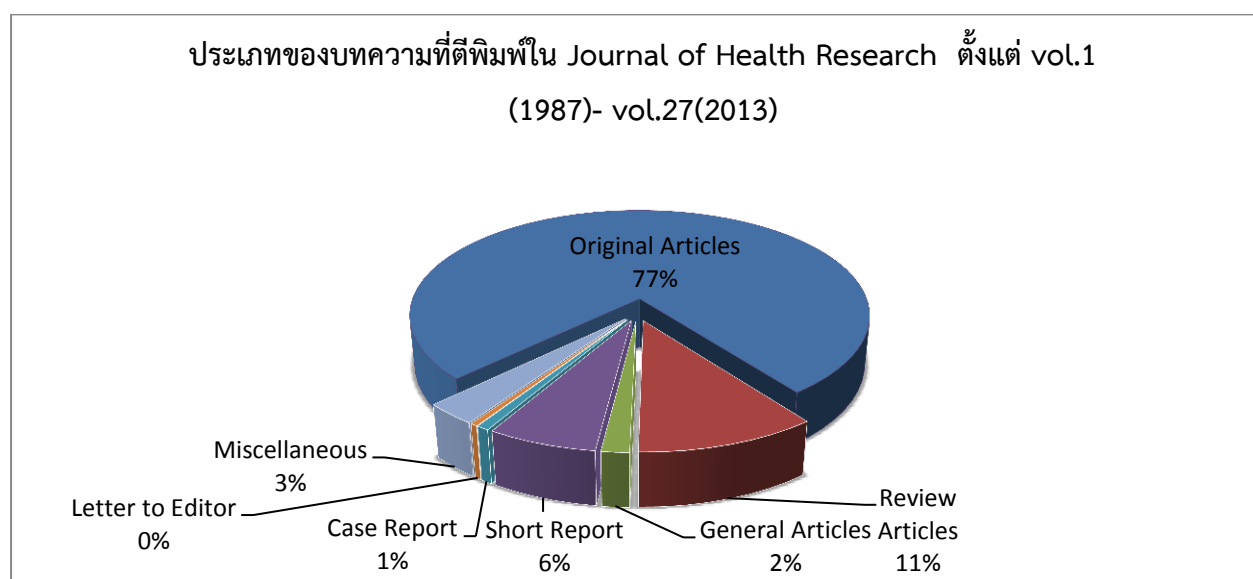
รูปภาพที่ 5 จำนวนผู้เข้ารับบริการห้องสมุดตั้งแต่ปี พ.ศ 2550-2556

* หมายเหตุ เนื่องจากระบบ Counter ที่ใช้นับจำนวนผู้เข้าใช้เว็บไซต์ของห้องสมุดอันเดิมล่ม จึงติดตั้งใหม่เมื่อ 1 พฤศจิกายน 2549 (ปีงบประมาณ 2550)

7. Journal of Health Research

สรุปจำนวนและประเภทของบทความที่ตีพิมพ์ใน Journal of Health Research ตั้งแต่ฉบับที่ 1 ปี 1987 ถึงปัจจุบันฉบับที่ 27 ปี 2013 พบว่ามีบทความประเภท Original articles มากที่สุดกว่า 513 บทความ (77%) รองลงมาคือ Review articles จำนวน 71 บทความ (11%) และ Short Report จำนวน 43 บทความ (6%) ดังภาพที่ 5

ส่วนการเข้าใช้บริการ Journal of Health Research พบว่า มีการลงทะเบียนผ่านระบบจำนวน 293 คน และมีการเข้าใช้จากระบบนับสถิติ (Counter stat) ทั้งหมด จำนวน 15,458 คน จำนวนครั้งที่เข้าดูหน้าเว็บ (Total pages views) ทั้งหมด 48,990 ครั้ง ผู้ใช้บริการส่วนใหญ่มาจากประเทศไทย สหรัฐอเมริกา อินเดีย อินโดนีเซีย และอิหร่าน เป็นต้น (ข้อมูล ณ ธันวาคม 2556)



รูปภาพที่ 5 ประเภทบทความที่ตีพิมพ์ใน Journal of Health Research vol. 1(1987)-vol. 27(2013)

ผู้จัดทำ นางสาวสุนันทา วงศ์ชาติ
มกราคม 2557